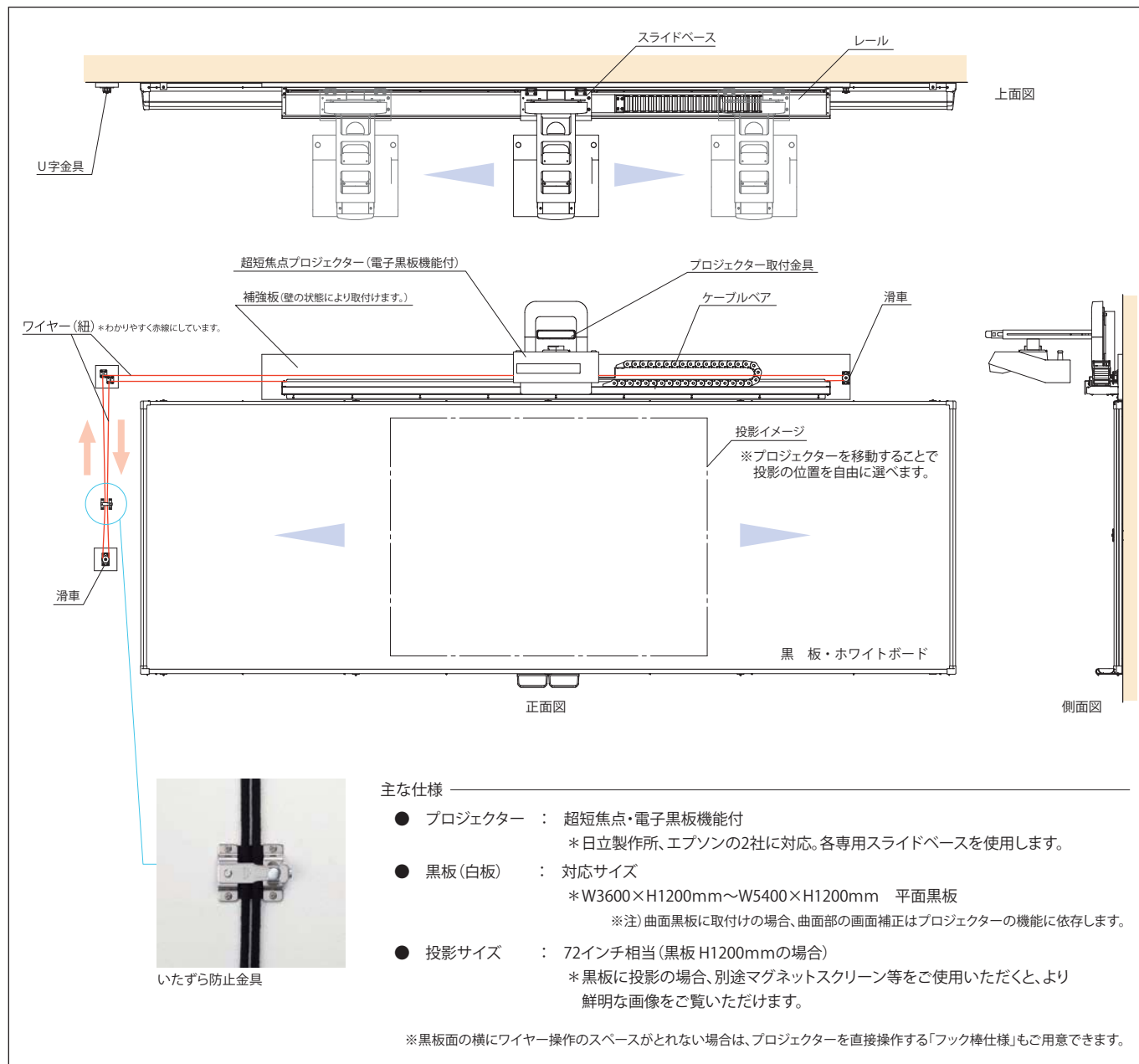


学校ICT対応
プロジェクタースライド式電子黒板



使いやすく 管理しやすい 学校のICT化を 日学がトータルプロデュースいたします。

周辺機器の選定、設置・調整作業もお任せください!!



Face to Face—書けば伝わる、共感する。


日学株式会社 <http://www.nichigaku.co.jp>

支店・営業所

本社 オフィス 営業部	☎(03)6429-2511(代)
東京パブリック 営業部	☎(03)6429-2512(代)
大阪 支店	☎(06)6329-0546(代)
仙台 支店	☎(022)259-5557(代)
札幌出張所	☎(011)748-3556(代)
埼玉 営業所	☎(048)525-2227(代)
名古屋 営業所	☎(052)411-3600(代)
金沢 営業所	☎(076)240-8801(代)
福岡 営業所	☎(092)953-1415(代)
市場開発部	☎(03)5767-5225(代)

★このカタログに記載された仕様、価格、デザインなどは、予告なしに変更することがあります。また写真は印刷のため商品の色と多少異なる場合があります。


●お問い合わせは



投影の位置を自由に選べる!!
既存の黒板にスライドレールで取付け可能




※はめ込み画像



- プロジェクター
 - ・超短焦点・電子黒板機能付
 - ※日立製作所、エプソンの2社に対応。

- ケーブルベア採用
 - ・プロジェクターからの各種配線ケーブルをまとめてきれいに処理し、プロジェクター移動時も配線が絡まりません。

- いたずら防止金具
 - ・未使用時は、金具を閉めることによりスライド機構へのいたずらを防止します。



※開いた状態：操作時

※閉じた状態：未使用時

ワイヤースライド方式採用


(いたずら防止金具付)

※実用新案登録第3197760号

ワイヤースライド方式の特長

- 楽々操作! 軽い力でプロジェクターの移動操作が出来ます。
- すぐに授業に入れます! プロジェクターをワイヤー操作で簡単移動。
- ワイヤー操作だから微調整も楽々! 児童・生徒から見やすい位置に投影できます。
- 投影面に入らずに操作が出来ます! 投影画面を見ている児童・生徒の邪魔になりません。
- ワイヤー操作を固定する「いたずら防止金具」で、未使用時の事故などを防ぎます。

- 既存の黒板への設置
 - ・W3600×H1200mm 平面黒板
 - ・W5400mmまで、対応可能。
 - ・マグネットスクリーンは別売です。
 - (画像のマグネットスクリーン：参考出品)

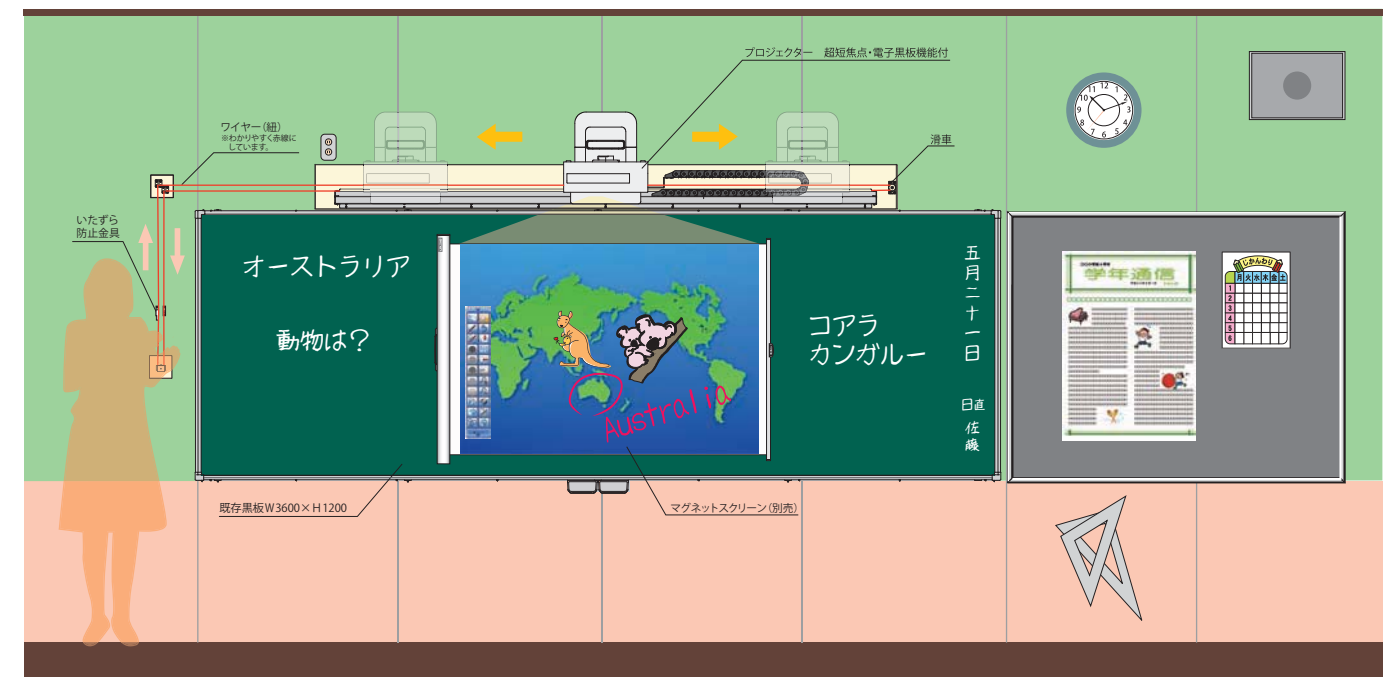


- 既存の白板への設置
 - ・W3600×H1200mm 平面白板
 - ・W5400mmまで、対応可能。



- 超薄型壁面ホワイトボードにも対応いたします。

SMW Slim Magnet White Board



※教室設置イメージイラスト(配線等、省略しています)

※黒板面の横にワイヤー操作のスペースがとれない場合は、プロジェクターを直接操作する「フック棒仕様」もご用意できます。